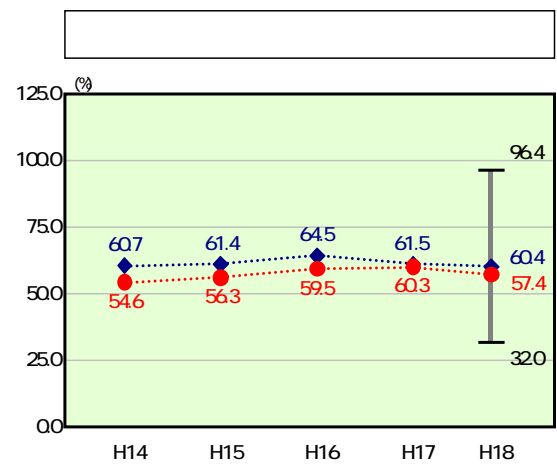
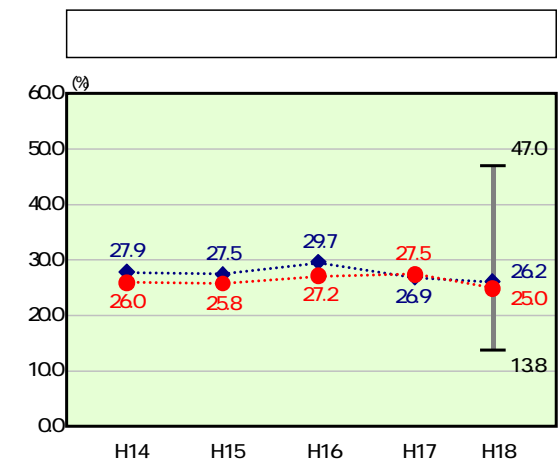


4,393 (H19.331 )  
 87.29  
 4,282,409  
 4,164,108  
 118,301

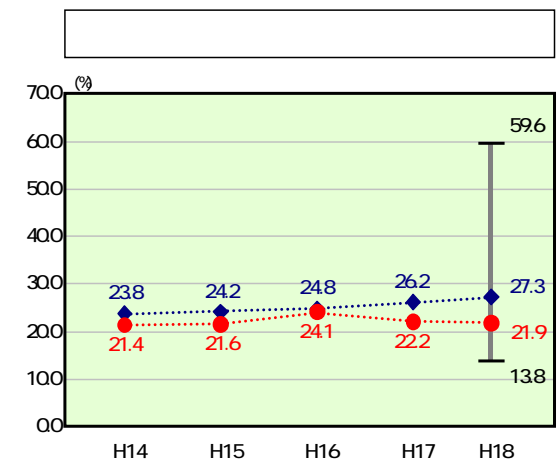
H18  
 14/129  
 903  
 91.1



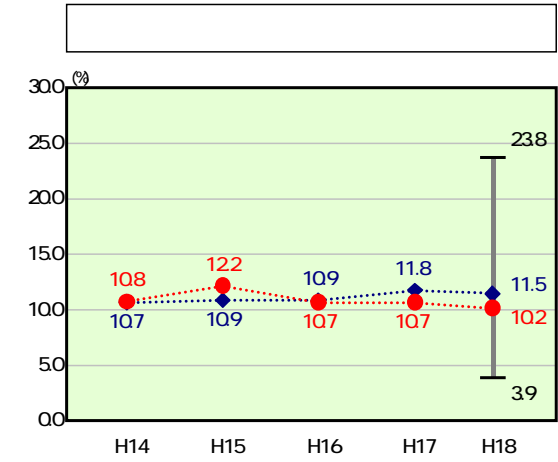
H18  
 39/129  
 705  
 67.4



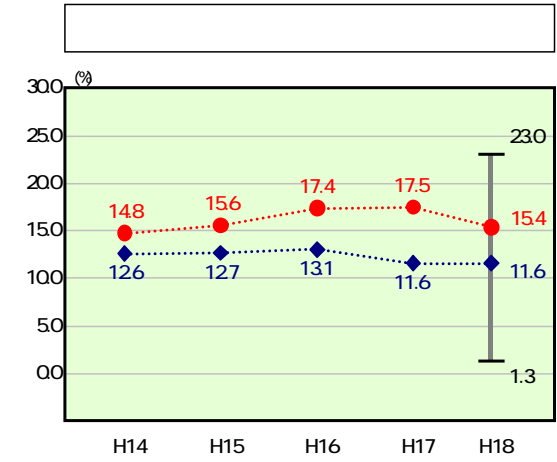
H18  
 45/129  
 282  
 25.8



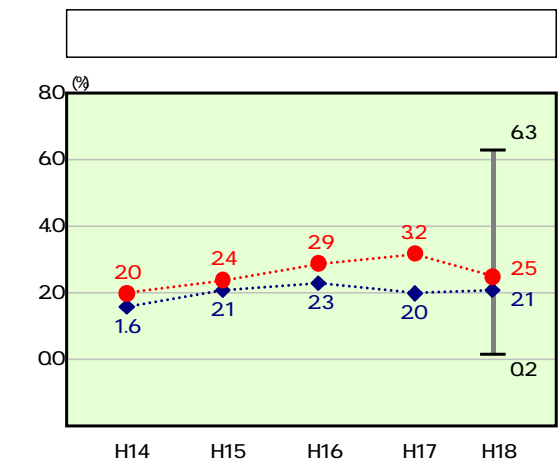
H18  
 17/129  
 198  
 23.7



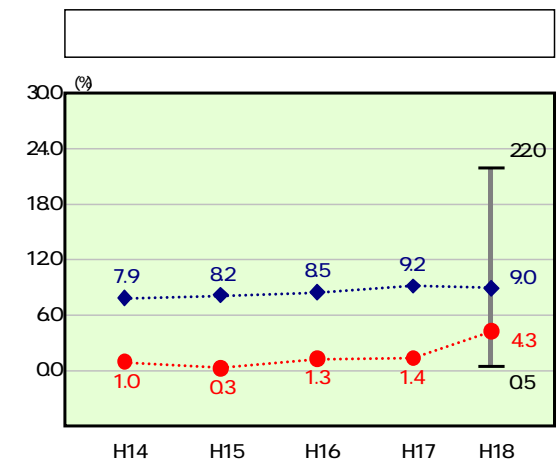
H18  
 47/129  
 129  
 11.1



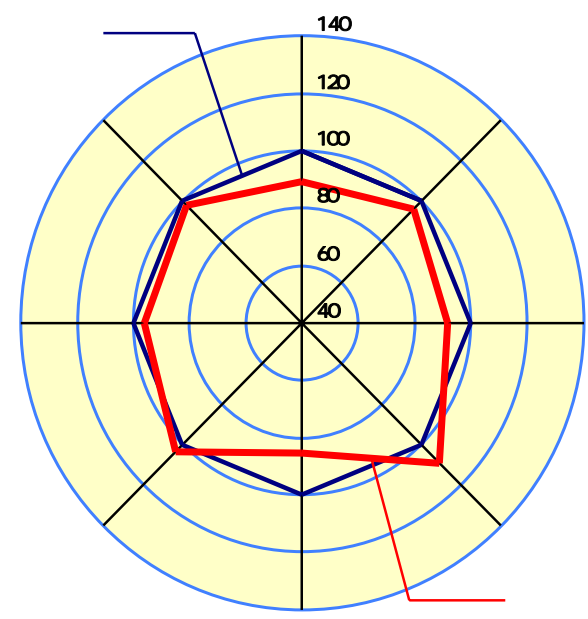
H18  
 109/129  
 102  
 11.0




H18  
 108/129  
 86  
 8.7



H18  
 9/129  
 106  
 10.8



※1 本レーダーチャートは、当該団体と類似団体平均値より算出した偏差値をもとにチャート化したものである。(偏差値は平均を100としている。)  
 ※2 当該団体の八角形が平均値の八角形より内側にあるほど、歳出抑制等により財政構造に弾力性があることを示している。  
 ※3 類似団体とは、人口および産業構造等により全国の市町村を35のグループに分類した結果、当該団体と同じグループに属する団体を言う。



# 人件費関係比較データ

## ①人件費基礎データの比較

	当該団体	類似団体平均	対比(差引)	全国市町村平均	対比(差引)
人口1,000人当たり職員数(人)	13.66	19.38	▲ 5.72	7.82	5.84
ラスパイレス指数	96.3	92.5	3.8	95.0	1.3

## ②人口1人当たり決算額の比較

人件費関係内訳	当該団体決算額 (千円)	人口1人当たり決算額				
		当該団体(円)	類似団体平均(円)	対比(%)	全国市町村平均(円)	対比(%)
議員報酬手当	34,030	7,746	10,653	▲ 27.3	1,902	307.3
委員等報酬	10,435	2,375	5,784	▲ 58.9	3,083	▲ 23.0
市町村長等特別職の給与	27,263	6,206	8,867	▲ 30.0	573	983.1
職員給	348,096	79,239	111,010	▲ 28.6	51,698	53.3
基本給	231,403	52,675	73,803	▲ 28.6	33,927	55.3
給料	223,122	50,790	71,015	▲ 28.5	31,467	61.4
扶養手当	8,281	1,885	2,686	▲ 29.8	950	98.4
地域手当	-	-	101	-	1,511	-
その他の手当	116,693	26,563	35,646	▲ 25.5	17,711	50.0
住居手当	6,400	1,457	993	46.7	567	157.0
通勤手当	607	138	470	▲ 70.6	622	▲ 77.8
単身赴任手当	-	-	5	-	2	-
特殊勤務手当	2	0	63	▲ 100.0	192	▲ 100.0
時間外勤務手当	5,812	1,323	1,686	▲ 21.5	1,603	▲ 17.5
宿日直手当	185	42	280	▲ 85.0	25	68.0
管理職員特別勤務手当	111	25	18	38.9	7	257.1
休日勤務手当	502	114	57	100.0	251	▲ 54.6
管理職手当	8,585	1,954	1,418	37.8	725	169.5
期末勤働手当	85,218	19,399	28,669	▲ 32.3	13,343	45.4
寒冷地手当	7,346	1,672	1,319	26.8	113	1,379.6
児童手当	1,925	438	520	▲ 15.8	161	172.0
その他	-	-	146	-	101	-
臨時職員給与	-	-	1,561	-	60	-
地方公務員共済組合等負担金	74,835	17,035	22,237	▲ 23.4	9,039	88.5
退職金	49,352	11,234	16,454	▲ 31.7	7,824	43.6
退職手当	-	-	384	-	5,321	-
退職手当組合負担金	49,352	11,234	16,071	▲ 30.1	2,503	348.8
恩給及び退職年金	-	-	47	-	40	-
災害補償費	412	94	179	▲ 47.5	80	17.5
地方公務員災害補償基金負担金	412	94	124	▲ 24.2	67	40.3
その他	-	-	55	-	14	-
職員互助会補助金	-	-	192	-	112	-
その他	1,447	329	571	▲ 42.4	311	5.8
人件費合計	545,870	124,259	175,995	▲ 29.4	74,662	66.4
事業費支弁に係る職員の人件費	1,602	365	4,260	▲ 91.4	1,566	▲ 76.7
普通建設事業費	1,602	365	3,929	▲ 90.7	1,522	▲ 76.0
災害復旧事業費	-	-	332	-	38	-
失業対策事業費	-	-	-	-	5	-
物件費	48,456	11,030	11,806	▲ 6.6	3,060	260.5
補助費等	125,397	28,545	27,115	5.3	4,122	592.5
公営企業(法適)等に対する繰出し	-	-	2,050	-	1,004	-
投資・出資金・貸付金	-	-	-	-	11	-
繰出金	29,029	6,608	7,472	▲ 11.6	2,498	164.5
人件費関係合計	750,354	170,807	228,697	▲ 25.3	86,923	96.5
職員給の目的別内訳	348,096	79,239	111,010	▲ 28.6	51,698	53.3
議会関係	11,814	2,689	3,309	▲ 18.7	516	421.1
総務関係	77,431	17,626	29,049	▲ 39.3	9,637	82.9
税務関係	28,202	6,420	5,783	11.0	2,754	133.1
民生関係	24,952	5,680	22,030	▲ 74.2	10,656	▲ 46.7
衛生関係	31,716	7,220	7,963	▲ 9.3	6,051	19.3
労働関係	-	-	90	-	65	-
農林水産業関係	61,830	14,075	13,205	6.6	1,733	712.2
商工関係	15,456	3,518	2,884	22.0	884	298.0
土木関係	39,360	8,960	8,003	12.0	4,548	97.0
消防関係	-	-	181	-	5,139	-
教育関係	57,335	13,051	18,513	▲ 29.5	9,713	34.4

# 人件費関係比較データ

## ③決算額/標準財政規模の比較

人件費関係内訳	当該団体決算額 (千円)	決算額/標準財政規模				
		当該団体 (%)	類似団体平均 (%)	対比 (差引)	全国市町村平均 (%)	対比 (差引)
議員報酬手当	34,030	1.7	1.8	▲ 0.1	0.9	0.8
委員等報酬	10,435	0.5	1.0	▲ 0.5	1.4	▲ 0.9
市町村長等特別職の給与	27,263	1.3	1.5	▲ 0.2	0.3	1.0
職員給	348,096	17.2	19.1	▲ 1.9	23.3	▲ 6.1
基本給	231,403	11.4	12.7	▲ 1.3	15.3	▲ 3.9
給料	223,122	11.0	12.2	▲ 1.2	14.2	▲ 3.2
扶養手当	8,281	0.4	0.5	▲ 0.1	0.4	0.0
地域手当	-	-	0.0	-	0.7	-
その他の手当	116,693	5.8	6.1	▲ 0.3	8.0	▲ 2.2
住居手当	6,400	0.3	0.2	0.1	0.3	0.0
通勤手当	607	0.0	0.1	▲ 0.1	0.3	▲ 0.3
単身赴任手当	-	-	0.0	-	0.0	-
特殊勤務手当	2	0.0	0.0	0.0	0.1	▲ 0.1
時間外勤務手当	5,812	0.3	0.3	0.0	0.7	▲ 0.4
宿日直手当	185	0.0	0.0	0.0	0.0	0.0
管理職員特別勤務手当	111	0.0	0.0	0.0	0.0	0.0
休日勤務手当	502	0.0	0.0	0.0	0.1	▲ 0.1
管理職手当	8,585	0.4	0.2	0.2	0.3	0.1
期末勤勉手当	85,218	4.2	4.9	▲ 0.7	6.0	▲ 1.8
寒冷地手当	7,346	0.4	0.2	0.2	0.1	0.3
児童手当	1,925	0.1	0.1	0.0	0.1	0.0
その他	-	-	0.0	-	0.0	-
臨時職員給与	-	-	0.3	-	0.0	-
地方公務員共済組合等負担金	74,835	3.7	3.8	▲ 0.1	4.1	▲ 0.4
退職金	49,352	2.4	2.8	▲ 0.4	3.5	▲ 1.1
退職手当	-	-	0.1	-	2.4	-
退職手当組合負担金	49,352	2.4	2.8	▲ 0.4	1.1	1.3
恩給及び退職年金	-	-	0.0	-	0.0	-
災害補償費	412	0.0	0.0	0.0	0.0	0.0
地方公務員災害補償基金負担金	412	0.0	0.0	0.0	0.0	0.0
その他	-	-	0.0	-	0.0	-
職員互助会補助金	-	-	0.0	-	0.1	-
その他	1,447	0.1	0.1	0.0	0.1	0.0
人件費合計	545,870	26.9	30.4	▲ 3.5	33.7	▲ 6.8
事業費支弁に係る職員の人件費	1,602	0.1	0.7	▲ 0.6	0.7	▲ 0.6
普通建設事業費	1,602	0.1	0.7	▲ 0.6	0.7	▲ 0.6
災害復旧事業費	-	-	0.1	-	0.0	-
失業対策事業費	-	-	-	-	0.0	-
物件費	48,456	2.4	2.0	0.4	1.4	1.0
補助費等	125,397	6.2	4.7	1.5	1.9	4.3
公営企業（法適）等に対する繰出し	-	-	0.4	-	0.5	-
公営企業（法適）等に対する繰出し	-	-	-	-	0.0	-
公営企業（法非適）等に対する繰出し	29,029	1.4	1.3	0.1	1.1	0.3
人件費関係合計	750,354	37.0	39.4	▲ 2.4	39.3	▲ 2.3
職員給の目的別内訳	348,096	17.2	19.1	▲ 1.9	23.3	▲ 6.1
議会関係	11,814	0.6	0.6	0.0	0.2	0.4
総務関係	77,431	3.8	5.0	▲ 1.2	4.4	▲ 0.6
税務関係	28,202	1.4	1.0	0.4	1.2	0.2
民生関係	24,952	1.2	3.8	▲ 2.6	4.8	▲ 3.6
衛生関係	31,716	1.6	1.4	0.2	2.7	▲ 1.1
労働関係	-	-	0.0	-	0.0	-
農林水産業関係	61,830	3.1	2.3	0.8	0.8	2.3
商工関係	15,456	0.8	0.5	0.3	0.4	0.4
土木関係	39,360	1.9	1.4	0.5	2.1	▲ 0.2
消防関係	-	-	0.0	-	2.3	-
教育関係	57,335	2.8	3.2	▲ 0.4	4.4	▲ 1.6

# 人件費関係比較データ

## ④職員1人当たり決算額の比較

人件費関係内訳	当該団体決算額 (千円)	職員1人当たり決算額				
		当該団体 (円)	類似団体平均 (円)	対比 (%)	全国市町村平均 (円)	対比 (%)
議員報酬手当	34,030	567,167	549,581	3.2	243,221	133.2
委員等報酬	10,435	173,917	298,396	▲ 41.7	394,402	▲ 55.9
市町村長等特別職の給与	27,263	454,383	457,418	▲ 0.7	73,294	519.9
職員給	348,096	5,801,600	5,726,913	1.3	6,612,625	▲ 12.3
基本給	231,403	3,856,717	3,807,426	1.3	4,339,588	▲ 11.1
給料	223,122	3,718,700	3,663,609	1.5	4,024,905	▲ 7.6
扶養手当	8,281	138,017	138,591	▲ 0.4	121,458	13.6
地域手当	-	-	5,226	-	193,225	-
その他の手当	116,693	1,944,883	1,838,947	5.8	2,265,385	▲ 14.1
住居手当	6,400	106,667	51,211	108.3	72,539	47.0
通勤手当	607	10,117	24,265	▲ 58.3	79,597	▲ 87.3
単身赴任手当	-	-	263	-	238	-
特殊勤務手当	2	33	3,232	▲ 99.0	24,600	▲ 99.9
時間外勤務手当	5,812	96,867	87,001	11.3	205,034	▲ 52.8
宿日直手当	185	3,083	14,466	▲ 78.7	3,143	▲ 1.9
管理職員特別勤務手当	111	1,850	952	94.3	869	112.9
休日勤務手当	502	8,367	2,957	183.0	32,083	▲ 73.9
管理職手当	8,585	143,083	73,146	95.6	92,677	54.4
期末勤勉手当	85,218	1,420,300	1,479,005	▲ 4.0	1,706,654	▲ 16.8
寒冷地手当	7,346	122,433	68,059	79.9	14,450	747.3
児童手当	1,925	32,083	26,836	19.6	20,545	56.2
その他	-	-	7,554	-	12,957	-
臨時職員給与	-	-	80,540	-	7,651	-
地方公務員共済組合等負担金	74,835	1,247,250	1,147,167	8.7	1,156,122	7.9
退職金	49,352	822,533	848,867	▲ 3.1	1,000,752	▲ 17.8
退職手当	-	-	19,802	-	680,604	-
退職手当組合負担金	49,352	822,533	829,065	▲ 0.8	320,147	156.9
恩給及び退職年金	-	-	2,417	-	5,179	-
災害補償費	412	6,867	9,260	▲ 25.8	10,271	▲ 33.1
地方公務員災害補償基金負担金	412	6,867	6,400	7.3	8,517	▲ 19.4
その他	-	-	2,860	-	1,754	-
職員互助会補助金	-	-	9,916	-	14,314	-
その他	1,447	24,117	29,460	▲ 18.1	39,735	▲ 39.3
人件費合計	545,870	9,097,833	9,079,394	0.2	9,549,914	▲ 4.7
事業費支弁に係る職員の人件費	1,602	26,700	219,788	▲ 87.9	200,334	▲ 86.7
普通建設事業費	1,602	26,700	202,669	▲ 86.8	194,738	▲ 86.3
災害復旧事業費	-	-	17,119	-	4,922	-
失業対策事業費	-	-	-	-	674	-
物件費	48,456	807,600	609,038	32.6	391,348	106.4
補助費等	125,397	2,089,950	1,398,826	49.4	527,273	296.4
公営企業（法適）等に対する繰出し	-	-	105,737	-	128,406	-
公営企業（法適）等に対する繰出し	-	-	-	-	1,468	-
繰出金	29,029	483,817	385,471	25.5	319,541	51.4
公営企業（法非適）等に対する繰出し	-	-	-	-	-	-
人件費関係合計	750,354	12,505,900	11,798,255	6.0	11,118,284	12.5
職員給の目的別内訳	348,096	5,801,600	5,726,913	1.3	6,612,625	▲ 12.3
議会関係	11,814	196,900	170,704	15.3	66,033	198.2
総務関係	77,431	1,290,517	1,498,596	▲ 13.9	1,232,713	4.7
税務関係	28,202	470,033	298,364	57.5	352,291	33.4
民生関係	24,952	415,867	1,136,487	▲ 63.4	1,363,034	▲ 69.5
衛生関係	31,716	528,600	410,828	28.7	773,918	▲ 31.7
労働関係	-	-	4,633	-	8,338	-
農林水産業関係	61,830	1,030,500	681,243	51.3	221,673	364.9
商工関係	15,456	257,600	148,789	73.1	113,134	127.7
土木関係	39,360	656,000	412,856	58.9	581,705	12.8
消防関係	-	-	9,337	-	657,367	-
教育関係	57,335	955,583	955,076	0.1	1,242,419	▲ 23.1

# 物件費比較データ

## ①人口1人当たり決算額の比較

物件費内訳	当該団体決算額 (千円)	人口1人当たり決算額				
		当該団体 (円)	類似団体平均 (円)	対比 (%)	全国市町村平均 (円)	対比 (%)
賃金	48,456	11,030	11,806	▲ 6.6	3,060	260.5
議会費	-	-	97	-	5	-
総務費	1,996	454	1,387	▲ 67.3	428	6.1
民生費	-	-	2,960	-	964	-
衛生費	657	150	692	▲ 78.3	222	▲ 32.4
労働費	-	-	10	-	10	-
農林水産業費	24,864	5,660	1,158	388.8	59	9,493.2
商工費	1,837	418	640	▲ 34.7	49	753.1
土木費	-	-	467	-	69	-
消防費	-	-	14	-	10	-
教育費	19,102	4,348	4,381	▲ 0.8	1,243	249.8
旅費	5,513	1,255	2,754	▲ 54.4	435	188.5
議会費	1,003	228	402	▲ 43.3	61	273.8
総務費	3,308	753	894	▲ 15.8	90	736.7
民生費	87	20	140	▲ 85.7	37	▲ 45.9
衛生費	48	11	120	▲ 90.8	16	▲ 31.3
労働費	-	-	1	-	0	-
農林水産業費	389	89	291	▲ 69.4	17	423.5
商工費	25	6	80	▲ 92.5	12	▲ 50.0
土木費	33	8	56	▲ 85.7	13	▲ 38.5
消防費	-	-	306	-	127	-
教育費	620	141	463	▲ 69.5	63	123.8
交際費	1,256	286	431	▲ 33.6	31	822.6
議会費	161	37	59	▲ 37.3	6	516.7
総務費	974	222	335	▲ 33.7	21	957.1
民生費	-	-	0	-	0	-
衛生費	-	-	0	-	0	-
労働費	-	-	-	-	0	-
農林水産業費	52	12	6	100.0	0	0.0
商工費	-	-	0	-	0	-
土木費	-	-	-	-	0	-
消防費	-	-	2	-	1	-
教育費	69	16	28	▲ 42.9	3	433.3
需用費	178,137	40,550	32,956	23.0	9,534	325.3
議会費	688	157	236	▲ 33.5	41	282.9
総務費	22,490	5,120	7,265	▲ 29.5	1,434	257.0
民生費	4,949	1,127	3,340	▲ 66.3	731	54.2
衛生費	5,120	1,165	2,758	▲ 57.8	1,522	▲ 23.5
労働費	-	-	11	-	14	-
農林水産業費	84,694	19,279	2,489	674.6	142	13,476.8
商工費	3,347	762	2,083	▲ 63.4	157	385.4
土木費	5,458	1,242	1,614	▲ 23.0	507	145.0
消防費	-	-	421	-	352	-
教育費	51,391	11,698	12,740	▲ 8.2	4,634	152.4

# 物件費比較データ

## ①人口1人当たり決算額の比較

物件費内訳	当該団体決算額 (千円)	人口1人当たり決算額				
		当該団体 (円)	類似団体平均 (円)	対比 (%)	全国市町村平均 (円)	対比 (%)
役務費	17,018	3,874	5,267	▲ 26.4	2,131	81.8
議会費	-	-	31	-	9	-
総務費	6,844	1,558	2,261	▲ 31.1	791	97.0
民生費	1,458	332	448	▲ 25.9	268	23.9
衛生費	668	152	589	▲ 74.2	466	▲ 67.4
労働費	-	-	2	-	3	-
農林水産業費	4,372	995	280	255.4	18	5,427.8
商工費	220	50	245	▲ 79.6	27	85.2
土木費	1,057	241	185	30.3	111	117.1
消防費	-	-	72	-	69	-
教育費	2,399	546	1,155	▲ 52.7	370	47.6
備品購入費	3,474	791	2,510	▲ 68.5	955	▲ 17.2
議会費	-	-	5	-	2	-
総務費	3,123	711	425	67.3	88	708.0
民生費	-	-	105	-	46	-
衛生費	-	-	142	-	23	-
労働費	-	-	0	-	1	-
農林水産業費	113	26	178	▲ 85.4	8	225.0
商工費	60	14	107	▲ 86.9	7	100.0
土木費	-	-	62	-	10	-
消防費	-	-	142	-	60	-
教育費	178	41	1,345	▲ 97.0	711	▲ 94.2
委託料	648,554	147,634	53,063	178.2	23,402	530.9
議会費	-	-	131	-	34	-
総務費	8,610	1,960	10,983	▲ 82.2	4,040	▲ 51.5
民生費	15,044	3,425	6,473	▲ 47.1	2,944	16.3
衛生費	368,312	83,841	12,639	563.4	8,170	926.2
労働費	-	-	65	-	160	-
農林水産業費	184,809	42,069	5,401	678.9	447	9,311.4
商工費	26,588	6,052	4,594	31.7	621	874.6
土木費	12,957	2,949	3,426	▲ 13.9	2,169	36.0
消防費	-	-	712	-	231	-
教育費	32,234	7,338	8,640	▲ 15.1	4,584	60.1

# 物件費比較データ

## ①人口1人当たり決算額の比較

物件費内訳	当該団体決算額 (千円)	人口1人当たり決算額				
		当該団体 (円)	類似団体平均 (円)	対比 (%)	全国市町村平均 (円)	対比 (%)
その他	33,014	7,515	10,973	▲ 31.5	4,553	65.1
議会費	41	9	39	▲ 76.9	9	0.0
総務費	10,549	2,401	5,104	▲ 53.0	1,976	21.5
民生費	577	131	573	▲ 77.1	316	▲ 58.5
衛生費	2,913	663	539	23.0	227	192.1
労働費	-	-	1	-	7	-
農林水産業費	8,860	2,017	968	108.4	61	3,206.6
商工費	508	116	283	▲ 59.0	98	18.4
土木費	4,843	1,102	524	110.3	410	168.8
消防費	-	-	82	-	100	-
教育費	4,723	1,075	2,860	▲ 62.4	1,350	▲ 20.4
物件費合計	935,422	212,935	119,759	77.8	44,100	382.8
議会費	1,893	431	999	▲ 56.9	166	159.6
総務費	57,894	13,179	28,654	▲ 54.0	8,868	48.6
民生費	22,115	5,034	14,039	▲ 64.1	5,306	▲ 5.1
衛生費	377,718	85,982	17,480	391.9	10,645	707.7
労働費	-	-	91	-	194	-
農林水産業費	308,153	70,146	10,769	551.4	752	9,227.9
商工費	32,585	7,417	8,033	▲ 7.7	971	663.9
土木費	24,348	5,542	6,333	▲ 12.5	3,289	68.5
消防費	-	-	1,750	-	951	-
教育費	110,716	25,203	31,612	▲ 20.3	12,958	94.5
うち経常的なもの	894,957	203,723	94,754	115.0	36,178	463.1
賃金	27,750	6,317	7,863	▲ 19.7	2,094	201.7
旅費	5,194	1,182	1,978	▲ 40.2	355	233.0
交際費	1,256	286	370	▲ 22.7	27	959.3
需用費	176,630	40,207	28,598	40.6	8,457	375.4
役務費	16,671	3,795	4,605	▲ 17.6	1,592	138.4
備品購入費	774	176	868	▲ 79.7	571	▲ 69.2
委託料	635,395	144,638	42,001	244.4	19,391	645.9
その他	31,287	7,122	8,470	▲ 15.9	3,691	93.0



# 物件費比較データ

## ②決算額/標準財政規模の比較

物件費内訳	当該団体決算額 (千円)	決算額/標準財政規模				
		当該団体 (%)	類似団体平均 (%)	対比 (差引)	全国市町村平均 (%)	対比 (差引)
賃金	48,456	2.4	2.0	0.4	1.4	1.0
議会費	-	-	0.0	-	0.0	-
総務費	1,996	0.1	0.2	▲ 0.1	0.2	▲ 0.1
民生費	-	-	0.5	-	0.4	-
衛生費	657	0.0	0.1	▲ 0.1	0.1	▲ 0.1
労働費	-	-	0.0	-	0.0	-
農林水産業費	24,864	1.2	0.2	1.0	0.0	1.2
商工費	1,837	0.1	0.1	0.0	0.0	0.1
土木費	-	-	0.1	-	0.0	-
消防費	-	-	0.0	-	0.0	-
教育費	19,102	0.9	0.8	0.1	0.6	0.3
旅費	5,513	0.3	0.5	▲ 0.2	0.2	0.1
議会費	1,003	0.0	0.1	▲ 0.1	0.0	0.0
総務費	3,308	0.2	0.2	0.0	0.0	0.2
民生費	87	0.0	0.0	0.0	0.0	0.0
衛生費	48	0.0	0.0	0.0	0.0	0.0
労働費	-	-	0.0	-	0.0	-
農林水産業費	389	0.0	0.1	▲ 0.1	0.0	0.0
商工費	25	0.0	0.0	0.0	0.0	0.0
土木費	33	0.0	0.0	0.0	0.0	0.0
消防費	-	-	0.1	-	0.1	-
教育費	620	0.0	0.1	▲ 0.1	0.0	0.0
交際費	1,256	0.1	0.1	0.0	0.0	0.1
議会費	161	0.0	0.0	0.0	0.0	0.0
総務費	974	0.0	0.1	▲ 0.1	0.0	0.0
民生費	-	-	0.0	-	0.0	-
衛生費	-	-	0.0	-	0.0	-
労働費	-	-	-	-	0.0	-
農林水産業費	52	0.0	0.0	0.0	0.0	0.0
商工費	-	-	0.0	-	0.0	-
土木費	-	-	-	-	0.0	-
消防費	-	-	0.0	-	0.0	-
教育費	69	0.0	0.0	0.0	0.0	0.0
需用費	178,137	8.8	5.7	3.1	4.3	4.5
議会費	688	0.0	0.0	0.0	0.0	0.0
総務費	22,490	1.1	1.3	▲ 0.2	0.6	0.5
民生費	4,949	0.2	0.6	▲ 0.4	0.3	▲ 0.1
衛生費	5,120	0.3	0.5	▲ 0.2	0.7	▲ 0.4
労働費	-	-	0.0	-	0.0	-
農林水産業費	84,694	4.2	0.4	3.8	0.1	4.1
商工費	3,347	0.2	0.4	▲ 0.2	0.1	0.1
土木費	5,458	0.3	0.3	0.0	0.2	0.1
消防費	-	-	0.1	-	0.2	-
教育費	51,391	2.5	2.2	0.3	2.1	0.4

# 物件費比較データ

## ②決算額/標準財政規模の比較

物件費内訳	当該団体決算額 (千円)	決算額/標準財政規模				
		当該団体 (%)	類似団体平均 (%)	対比 (差引)	全国市町村平均 (%)	対比 (差引)
役務費	17,018	0.8	0.9	▲ 0.1	1.0	▲ 0.2
議会費	-	-	0.0	-	0.0	-
総務費	6,844	0.3	0.4	▲ 0.1	0.4	▲ 0.1
民生費	1,458	0.1	0.1	0.0	0.1	0.0
衛生費	668	0.0	0.1	▲ 0.1	0.2	▲ 0.2
労働費	-	-	0.0	-	0.0	-
農林水産業費	4,372	0.2	0.0	0.2	0.0	0.2
商工費	220	0.0	0.0	0.0	0.0	0.0
土木費	1,057	0.1	0.0	0.1	0.0	0.1
消防費	-	-	0.0	-	0.0	-
教育費	2,399	0.1	0.2	▲ 0.1	0.2	▲ 0.1
備品購入費	3,474	0.2	0.4	▲ 0.2	0.4	▲ 0.2
議会費	-	-	0.0	-	0.0	-
総務費	3,123	0.2	0.1	0.1	0.0	0.2
民生費	-	-	0.0	-	0.0	-
衛生費	-	-	0.0	-	0.0	-
労働費	-	-	0.0	-	0.0	-
農林水産業費	113	0.0	0.0	0.0	0.0	0.0
商工費	60	0.0	0.0	0.0	0.0	0.0
土木費	-	-	0.0	-	0.0	-
消防費	-	-	0.0	-	0.0	-
教育費	178	0.0	0.2	▲ 0.2	0.3	▲ 0.3
委託料	648,554	32.0	9.2	22.8	10.6	21.4
議会費	-	-	0.0	-	0.0	-
総務費	8,610	0.4	1.9	▲ 1.5	1.8	▲ 1.4
民生費	15,044	0.7	1.1	▲ 0.4	1.3	▲ 0.6
衛生費	368,312	18.2	2.2	16.0	3.7	14.5
労働費	-	-	0.0	-	0.1	-
農林水産業費	184,809	9.1	0.9	8.2	0.2	8.9
商工費	26,588	1.3	0.8	0.5	0.3	1.0
土木費	12,957	0.6	0.6	0.0	1.0	▲ 0.4
消防費	-	-	0.1	-	0.1	-
教育費	32,234	1.6	1.5	0.1	2.1	▲ 0.5

# 物件費比較データ

## ②決算額/標準財政規模の比較

物件費内訳	当該団体決算額 (千円)	決算額/標準財政規模				
		当該団体 (%)	類似団体平均 (%)	対比 (差引)	全国市町村平均 (%)	対比 (差引)
その他	33,014	1.6	1.9	▲ 0.3	2.1	▲ 0.5
議会費	41	0.0	0.0	0.0	0.0	0.0
総務費	10,549	0.5	0.9	▲ 0.4	0.9	▲ 0.4
民生費	577	0.0	0.1	▲ 0.1	0.1	▲ 0.1
衛生費	2,913	0.1	0.1	0.0	0.1	0.0
労働費	-	-	0.0	-	0.0	-
農林水産業費	8,860	0.4	0.2	0.2	0.0	0.4
商工費	508	0.0	0.0	0.0	0.0	0.0
土木費	4,843	0.2	0.1	0.1	0.2	0.0
消防費	-	-	0.0	-	0.0	-
教育費	4,723	0.2	0.5	▲ 0.3	0.6	▲ 0.4
物件費合計	935,422	46.1	20.7	25.4	19.9	26.2
議会費	1,893	0.1	0.2	▲ 0.1	0.1	0.0
総務費	57,894	2.9	4.9	▲ 2.0	4.0	▲ 1.1
民生費	22,115	1.1	2.4	▲ 1.3	2.4	▲ 1.3
衛生費	377,718	18.6	3.0	15.6	4.8	13.8
労働費	-	-	0.0	-	0.1	-
農林水産業費	308,153	15.2	1.9	13.3	0.3	14.9
商工費	32,585	1.6	1.4	0.2	0.4	1.2
土木費	24,348	1.2	1.1	0.1	1.5	▲ 0.3
消防費	-	-	0.3	-	0.4	-
教育費	110,716	5.5	5.5	0.0	5.9	▲ 0.4
うち経常的なもの	894,957	44.2	16.3	27.9	16.3	27.9
賃金	27,750	1.4	1.4	0.0	0.9	0.5
旅費	5,194	0.3	0.3	0.0	0.2	0.1
交際費	1,256	0.1	0.1	0.0	0.0	0.1
需用費	176,630	8.7	4.9	3.8	3.8	4.9
役務費	16,671	0.8	0.8	0.0	0.7	0.1
備品購入費	774	0.0	0.1	▲ 0.1	0.3	▲ 0.3
委託料	635,395	31.3	7.2	24.1	8.8	22.5
その他	31,287	1.5	1.5	0.0	1.7	▲ 0.2

# 扶助費比較データ

## ①人口1人当たり決算額の比較

扶助費内訳	当該団体決算額 (千円)	人口1人当たり決算額				
		当該団体 (円)	類似団体平均 (円)	対比 (%)	全国市町村平均 (円)	対比 (%)
補助事業	183,849	41,850	22,673	84.6	44,137	▲ 5.2
民生費	173,920	39,590	22,248	77.9	43,177	▲ 8.3
社会福祉費	80,021	18,216	14,026	29.9	7,035	158.9
老人福祉費	10,274	2,339	796	193.8	114	1,951.8
児童福祉費	83,625	19,036	7,426	156.3	16,384	16.2
生活保護費	-	-	-	-	19,642	-
災害救助費	-	-	-	-	2	-
衛生費	6,230	1,418	140	912.9	744	90.6
教育費	3,699	842	285	195.4	216	289.8
その他	-	-	-	-	-	-
単独事業	11,070	2,520	9,642	▲ 73.9	10,450	▲ 75.9
民生費	11,070	2,520	8,834	▲ 71.5	9,361	▲ 73.1
社会福祉費	6,883	1,567	3,258	▲ 51.9	2,965	▲ 47.2
老人福祉費	2,087	475	3,396	▲ 86.0	1,670	▲ 71.6
児童福祉費	2,100	478	2,173	▲ 78.0	4,676	▲ 89.8
生活保護費	-	-	-	-	41	-
災害救助費	-	-	7	-	8	-
衛生費	-	-	565	-	439	-
教育費	-	-	243	-	650	-
その他	-	-	-	-	0	-
合計	194,919	44,370	32,316	37.3	54,587	▲ 18.7
民生費	184,990	42,110	31,083	35.5	52,538	▲ 19.8
社会福祉費	86,904	19,782	17,285	14.4	10,000	97.8
老人福祉費	12,361	2,814	4,192	▲ 32.9	1,784	57.7
児童福祉費	85,725	19,514	9,599	103.3	21,060	▲ 7.3
生活保護費	-	-	-	-	19,684	-
災害救助費	-	-	7	-	10	-
衛生費	6,230	1,418	706	100.8	1,182	20.0
教育費	3,699	842	527	59.8	867	▲ 2.9
その他	-	-	-	-	0	-

## ②決算額/標準財政規模の比較

扶助費内訳	当該団体決算額 (千円)	決算額/標準財政規模				
		当該団体 (%)	類似団体平均 (%)	対比 (差引)	全国市町村平均 (%)	対比 (差引)
補助事業	183,849	9.1	3.9	5.2	19.9	▲ 10.8
民生費	173,920	8.6	3.8	4.8	19.5	▲ 10.9
社会福祉費	80,021	3.9	2.4	1.5	3.2	0.7
老人福祉費	10,274	0.5	0.1	0.4	0.1	0.4
児童福祉費	83,625	4.1	1.3	2.8	7.4	▲ 3.3
生活保護費	-	-	-	-	8.9	-
災害救助費	-	-	-	-	0.0	-
衛生費	6,230	0.3	0.0	0.3	0.3	0.0
教育費	3,699	0.2	0.0	0.2	0.1	0.1
その他	-	-	-	-	-	-
単独事業	11,070	0.5	1.7	▲ 1.2	4.7	▲ 4.2
民生費	11,070	0.5	1.5	▲ 1.0	4.2	▲ 3.7
社会福祉費	6,883	0.3	0.6	▲ 0.3	1.3	▲ 1.0
老人福祉費	2,087	0.1	0.6	▲ 0.5	0.8	▲ 0.7
児童福祉費	2,100	0.1	0.4	▲ 0.3	2.1	▲ 2.0
生活保護費	-	-	-	-	0.0	-
災害救助費	-	-	0.0	-	0.0	-
衛生費	-	-	0.1	-	0.2	-
教育費	-	-	0.0	-	0.3	-
その他	-	-	-	-	0.0	-
合計	194,919	9.6	5.6	4.0	24.6	▲ 15.0
民生費	184,990	9.1	5.4	3.7	23.7	▲ 14.6
社会福祉費	86,904	4.3	3.0	1.3	4.5	▲ 0.2
老人福祉費	12,361	0.6	0.7	▲ 0.1	0.8	▲ 0.2
児童福祉費	85,725	4.2	1.7	2.5	9.5	▲ 5.3
生活保護費	-	-	-	-	8.9	-
災害救助費	-	-	0.0	-	0.0	-
衛生費	6,230	0.3	0.1	0.2	0.5	▲ 0.2
教育費	3,699	0.2	0.1	0.1	0.4	▲ 0.2
その他	-	-	-	-	0.0	-

# 繰出金比較データ

## ①人口1人当たり決算額の比較

公営企業（法非適）等に対する繰出しの状況	当該団体決算額 （千円）	人口1人当たり決算額				
		当該団体（円）	類似団体平均（円）	対比（％）	全国市町村平均（円）	対比（％）
公営企業会計	223,525	50,882	39,526	28.7	10,389	389.8
交通事業	-	-	384	-	19	-
簡易水道事業	144,994	33,006	13,151	151.0	482	6,747.7
港湾整備事業	-	-	38	-	16	-
市場事業	-	-	-	-	189	-
と畜場事業	-	-	2	-	76	-
観光施設事業	-	-	627	-	273	-
宅地造成事業	-	-	40	-	433	-
下水道事業	78,531	17,876	23,503	▲ 23.9	8,451	111.5
有料道路事業	-	-	-	-	8	-
駐車場整備事業	-	-	-	-	141	-
介護サービス事業	-	-	1,423	-	231	-
その他事業	-	-	359	-	70	-
国民健康保険事業会計	68,660	15,629	14,824	5.4	9,224	69.4
直診勘定	-	-	3,034	-	83	-
老人保健医療事業会計	73,800	16,799	12,712	32.2	6,551	156.4
介護保険事業会計	61,008	13,888	14,424	▲ 3.7	7,805	77.9
介護サービス事業勘定	-	-	681	-	126	-
公益質屋事業会計	-	-	-	-	-	-
農業共済事業会計	-	-	13	-	7	-
収益事業会計	-	-	-	-	13	-
交通災害共済事業会計	-	-	3	-	3	-
公立大学附属病院事業会計	-	-	-	-	-	-
基金	-	-	295	-	283	-
財産区	-	-	12	-	2	-
繰出金合計	426,993	97,198	85,525	13.6	34,486	181.8

## ②決算額/標準財政規模の比較

公営企業（法非適）等に対する繰出しの状況	当該団体決算額 （千円）	決算額/標準財政規模				
		当該団体（％）	類似団体平均（％）	対比（差引）	全国市町村平均（％）	対比（差引）
公営企業会計	223,525	11.0	6.8	4.2	4.7	6.3
交通事業	-	-	0.1	-	0.0	-
簡易水道事業	144,994	7.2	2.3	4.9	0.2	7.0
港湾整備事業	-	-	0.0	-	0.0	-
市場事業	-	-	-	-	0.1	-
と畜場事業	-	-	0.0	-	0.0	-
観光施設事業	-	-	0.1	-	0.1	-
宅地造成事業	-	-	0.0	-	0.2	-
下水道事業	78,531	3.9	4.1	▲ 0.2	3.8	0.1
有料道路事業	-	-	-	-	0.0	-
駐車場整備事業	-	-	-	-	0.1	-
介護サービス事業	-	-	0.2	-	0.1	-
その他事業	-	-	0.1	-	0.0	-
国民健康保険事業会計	68,660	3.4	2.6	0.8	4.2	▲ 0.8
直診勘定	-	-	0.5	-	0.0	-
老人保健医療事業会計	73,800	3.6	2.2	1.4	3.0	0.6
介護保険事業会計	61,008	3.0	2.5	0.5	3.5	▲ 0.5
介護サービス事業勘定	-	-	0.1	-	0.1	-
公益質屋事業会計	-	-	-	-	-	-
農業共済事業会計	-	-	0.0	-	0.0	-
収益事業会計	-	-	-	-	0.0	-
交通災害共済事業会計	-	-	0.0	-	0.0	-
公立大学附属病院事業会計	-	-	-	-	-	-
基金	-	-	0.1	-	0.1	-
財産区	-	-	0.0	-	0.0	-
繰出金合計	426,993	21.1	14.8	6.3	15.6	5.5

# 補助費等比較データ

## ①人口1人当たり決算額の比較

補助費等内訳	当該団体決算額 (千円)	人口1人当たり決算額				
		当該団体 (円)	類似団体平均 (円)	対比 (%)	全国市町村平均 (円)	対比 (%)
補助費等	401,705	91,442	128,509	▲ 28.8	33,965	169.2
負担金・寄附金	330,611	75,259	77,466	▲ 2.8	12,446	504.7
国・県に対するもの	192	44	14,725	▲ 99.7	809	▲ 94.6
一部事務組合に対するもの	306,134	69,687	51,470	35.4	9,228	655.2
その他	24,285	5,528	11,271	▲ 51.0	2,409	129.5
補助交付金	58,643	13,349	35,559	▲ 62.5	9,805	36.1
加入団体に対する還付金	-	-	-	-	-	-
その他	12,451	2,834	15,484	▲ 81.7	11,714	▲ 75.8
上記のうち経常的なもの	368,061	83,784	80,397	4.2	24,425	243.0
負担金・寄附金	300,387	68,379	55,478	23.3	10,331	561.9
国・県に対するもの	-	-	554	-	490	-
一部事務組合に対するもの	276,246	62,883	47,855	31.4	8,153	671.3
その他	24,141	5,495	7,068	▲ 22.3	1,688	225.5
補助交付金	55,632	12,664	17,107	▲ 26.0	6,732	88.1
加入団体に対する還付金	-	-	-	-	-	-
その他	12,042	2,741	7,812	▲ 64.9	7,363	▲ 62.8
単独で行う補助交付金	50,080	11,400	21,116	▲ 46.0	7,548	51.0
総務関係	5,241	1,193	2,816	▲ 57.6	876	36.2
民生関係	16,231	3,695	4,770	▲ 22.5	2,210	67.2
衛生関係	1,414	322	1,498	▲ 78.5	719	▲ 55.2
農林水産業関係	6,897	1,570	4,748	▲ 66.9	607	158.6
商工関係	14,353	3,267	4,116	▲ 20.6	1,177	177.6
土木関係	-	-	302	-	312	-
教育関係	5,944	1,353	2,692	▲ 49.7	1,362	▲ 0.7
その他	-	-	174	-	287	-

## ②決算額/標準財政規模の比較

補助費等内訳	当該団体決算額 (千円)	決算額/標準財政規模				
		当該団体 (%)	類似団体平均 (%)	対比 (差引)	全国市町村平均 (%)	対比 (差引)
補助費等	401,705	19.8	22.2	▲ 2.4	15.3	4.5
負担金・寄附金	330,611	16.3	13.4	2.9	5.6	10.7
国・県に対するもの	192	0.0	2.5	▲ 2.5	0.4	▲ 0.4
一部事務組合に対するもの	306,134	15.1	8.9	6.2	4.2	10.9
その他	24,285	1.2	1.9	▲ 0.7	1.1	0.1
補助交付金	58,643	2.9	6.1	▲ 3.2	4.4	▲ 1.5
加入団体に対する還付金	-	-	-	-	-	-
その他	12,451	0.6	2.7	▲ 2.1	5.3	▲ 4.7
上記のうち経常的なもの	368,061	18.2	13.9	4.3	11.0	7.2
負担金・寄附金	300,387	14.8	9.6	5.2	4.7	10.1
国・県に対するもの	-	-	0.1	-	0.2	-
一部事務組合に対するもの	276,246	13.6	8.3	5.3	3.7	9.9
その他	24,141	1.2	1.2	0.0	0.8	0.4
補助交付金	55,632	2.7	3.0	▲ 0.3	3.0	▲ 0.3
加入団体に対する還付金	-	-	-	-	-	-
その他	12,042	0.6	1.3	▲ 0.7	3.3	▲ 2.7
単独で行う補助交付金	50,080	2.5	3.6	▲ 1.1	3.4	▲ 0.9
総務関係	5,241	0.3	0.5	▲ 0.2	0.4	▲ 0.1
民生関係	16,231	0.8	0.8	0.0	1.0	▲ 0.2
衛生関係	1,414	0.1	0.3	▲ 0.2	0.3	▲ 0.2
農林水産業関係	6,897	0.3	0.8	▲ 0.5	0.3	0.0
商工関係	14,353	0.7	0.7	0.0	0.5	0.2
土木関係	-	-	0.1	-	0.1	-
教育関係	5,944	0.3	0.5	▲ 0.2	0.6	▲ 0.3
その他	-	-	0.0	-	0.1	-

# 公債費関係比較データ

## ①人口1人当たり決算額の比較

公債費関係内訳	当該団体決算額 (千円)	人口1人当たり決算額				
		当該団体 (円)	類似団体平均 (円)	対比 (%)	全国市町村平均 (円)	対比 (%)
地方債元利償還金	542,651	123,526	184,341	▲ 33.0	48,565	154.4
一時借入金利子	531	121	169	▲ 28.4	33	266.7
公債費合計	543,182	123,647	184,510	▲ 33.0	48,597	154.4
実質公債費比率の構成要素 (分子)	291,620	66,383	76,704	▲ 13.5	30,897	114.9
公債費充当一般財源等額 (繰上償還額及び満期一括償還地方債の元金に係る分を除く。)	470,663	107,139	168,683	▲ 36.5	41,105	160.6
満期一括償還地方債の一年当たりの元金償還金に相当するもの (年度割相当額) 等	-	-	-	-	4,596	-
公営企業債の償還の財源に充てたと認められる繰入金	203,657	46,359	29,949	54.8	12,733	264.1
一部事務組合等の起こした地方債に充てたと認められる補助金又は負担金に充当する一般財源等額	-	-	8,629	-	2,263	-
債務負担行為に基づく支出のうち公債費に準ずるものに充当する一般財源等額	28,052	6,386	5,587	14.3	1,717	271.9
一時借入金利子 (同一団体における会計間の現金運用に係る利子は除く)	531	121	154	▲ 21.4	17	611.8
▲地方債に係る元利償還金及び準元利償還金に要する経費として普通交付税の額の算定に用いる基準財政需要額に算入された額	▲ 411,283	▲ 93,622	▲ 136,298	▲ 31.3	▲ 31,534	196.9

## ②決算額/標準財政規模の比較

公債費関係内訳	当該団体決算額 (千円)	決算額/標準財政規模				
		当該団体 (%)	類似団体平均 (%)	対比 (差引)	全国市町村平均 (%)	対比 (差引)
地方債元利償還金	542,651	26.8	31.8	▲ 5.0	21.9	4.9
一時借入金利子	531	0.0	0.0	0.0	0.0	0.0
公債費合計	543,182	26.8	31.8	▲ 5.0	21.9	4.9
実質公債費比率の構成要素 (分子)	291,620	14.4	13.2	1.2	14.0	0.4
公債費充当一般財源等額 (繰上償還額及び満期一括償還地方債の元金に係る分を除く。)	470,663	23.2	29.1	▲ 5.9	18.6	4.6
満期一括償還地方債の一年当たりの元金償還金に相当するもの (年度割相当額) 等	-	-	-	-	2.1	-
公営企業債の償還の財源に充てたと認められる繰入金	203,657	10.0	5.2	4.8	5.8	4.2
一部事務組合等の起こした地方債に充てたと認められる補助金又は負担金に充当する一般財源等額	-	-	1.5	-	1.0	-
債務負担行為に基づく支出のうち公債費に準ずるものに充当する一般財源等額	28,052	1.4	1.0	0.4	0.8	0.6
一時借入金利子 (同一団体における会計間の現金運用に係る利子は除く)	531	0.0	0.0	0.0	0.0	0.0
▲地方債に係る元利償還金及び準元利償還金に要する経費として普通交付税の額の算定に用いる基準財政需要額に算入された額	▲ 411,283	▲ 20.3	▲ 23.5	3.2	▲ 14.2	▲ 6.1

普通建設事業費比較データ

①人口1人当たり決算額の比較

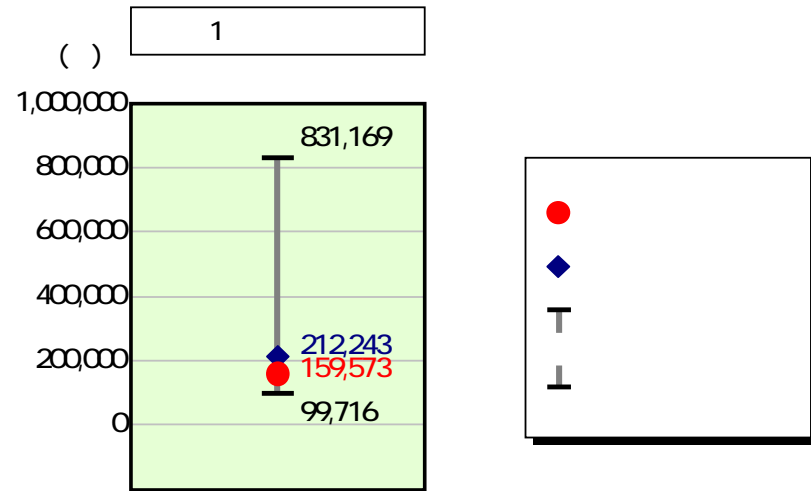
普通建設事業費内訳	当該団体決算額 (千円)	人口1人当たり決算額					
		当該団体(円)	類似団体平均(円)	対比(%)	全国市町村平均(円)	対比(%)	
普通建設事業費	913,663	207,982	155,309	33.9	52,387	297.0	
総務費	8,986	2,046	11,579	▲ 82.3	3,168	▲ 35.4	
民生費	21,938	4,994	6,156	▲ 18.9	2,352	112.3	
社会福祉費	-	-	1,907	-	508	-	
老人福祉費	14,649	3,335	2,008	66.1	677	392.6	
児童福祉費	7,289	1,659	2,233	▲ 25.7	1,157	43.4	
その他	-	-	8	-	10	-	
衛生費	37,669	8,575	7,215	18.8	3,049	181.2	
清掃費	-	-	1,915	-	2,019	-	
その他	37,669	8,575	5,300	61.8	1,030	732.5	
労働費	-	-	23	-	31	-	
農林水産業費	31,375	7,142	56,213	▲ 87.3	4,626	54.4	
農業費	7,192	1,637	10,365	▲ 84.2	759	115.7	
畜産業費	-	-	3,498	-	184	-	
農地費	24,183	5,505	20,591	▲ 73.3	2,233	146.5	
林業費	-	-	13,239	-	752	-	
水産業費	-	-	8,520	-	697	-	
商工費	-	-	5,118	-	901	-	
土木費	218,112	49,650	49,467	0.4	27,701	79.2	
道路橋りょう費	57,713	13,137	26,262	▲ 50.0	9,621	36.5	
河川費	-	-	1,884	-	1,125	-	
港湾費	-	-	2,058	-	789	-	
都市計画費	-	-	2,437	-	13,740	-	
街路費	-	-	8	-	5,207	-	
公園費	-	-	1,152	-	2,812	-	
下水道費	-	-	14	-	136	-	
区画整理費等	-	-	1,263	-	5,584	-	
住宅費	160,399	36,512	16,058	127.4	2,072	1,662.2	
その他	-	-	769	-	353	-	
消防費	-	-	1,087	-	1,252	-	
教育費	595,583	135,575	18,122	648.1	9,045	1,398.9	
小学校費	563,109	128,183	7,408	1,630.3	3,968	3,130.4	
中学校費	4,334	987	6,307	▲ 84.4	2,112	▲ 53.3	
高等学校費	-	-	35	-	110	-	
社会教育費	23,140	5,267	1,375	283.1	1,302	304.5	
保健体育費	-	-	1,506	-	1,262	-	
大学費	-	-	-	-	21	-	
その他	5,000	1,138	1,489	▲ 23.6	271	319.9	
うち単独事業費	141,374	32,182	69,293	▲ 53.6	31,889	0.9	
総務費	8,986	2,046	9,813	▲ 79.2	2,462	▲ 16.9	
民生費	21,938	4,994	4,734	5.5	1,467	240.4	
社会福祉費	-	-	1,895	-	364	-	
老人福祉費	14,649	3,335	1,978	68.6	453	636.2	
児童福祉費	7,289	1,659	853	94.5	646	156.8	
その他	-	-	8	-	5	-	
衛生費	29,873	6,800	2,828	140.5	2,042	233.0	
清掃費	-	-	1,050	-	1,142	-	
その他	29,873	6,800	1,778	282.5	900	655.6	
労働費	-	-	23	-	30	-	
農林水産業費	7,192	1,637	15,700	▲ 89.6	1,776	▲ 7.8	
農業費	7,192	1,637	4,160	▲ 60.6	317	416.4	
畜産業費	-	-	2,047	-	74	-	
農地費	-	-	4,397	-	942	-	
林業費	-	-	4,124	-	332	-	
水産業費	-	-	972	-	110	-	
商工費	-	-	4,231	-	726	-	
土木費	37,574	8,553	23,222	▲ 63.2	16,668	▲ 48.7	
道路橋りょう費	34,140	7,771	17,586	▲ 55.8	7,315	6.2	
河川費	-	-	1,238	-	660	-	
港湾費	-	-	37	-	233	-	
都市計画費	-	-	620	-	7,821	-	
街路費	-	-	8	-	3,330	-	
公園費	-	-	570	-	1,462	-	
下水道費	-	-	14	-	82	-	
区画整理費等	-	-	29	-	2,948	-	
住宅費	3,434	782	3,061	▲ 74.5	441	77.3	
その他	-	-	680	-	198	-	
消防費	-	-	524	-	1,004	-	
教育費	35,811	8,152	7,889	3.3	5,451	49.6	
小学校費	21,187	4,823	1,869	158.1	2,043	136.1	
中学校費	4,334	987	2,750	▲ 64.1	1,137	▲ 13.2	
高等学校費	-	-	35	-	106	-	
社会教育費	5,290	1,204	1,102	9.3	931	29.3	
保健体育費	-	-	1,372	-	998	-	
大学費	-	-	-	-	20	-	
その他	5,000	1,138	760	49.7	216	426.9	
その他	-	-	329	-	262	-	



普通建設事業費比較データ

②決算額/標準財政規模の比較

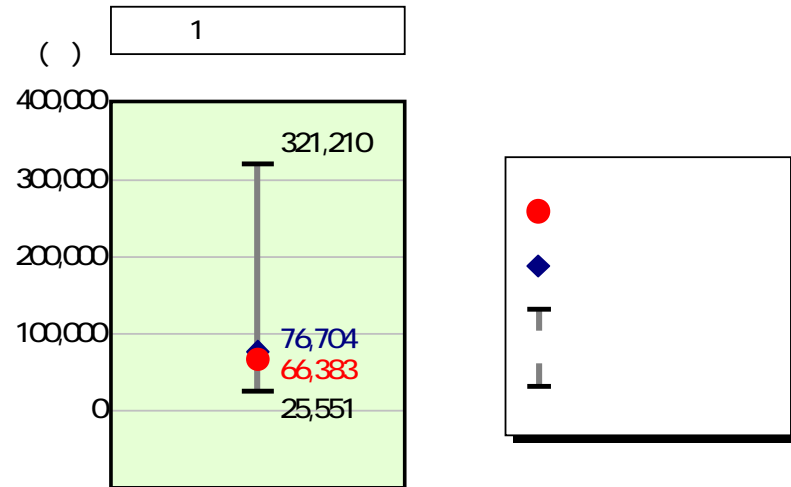
普通建設事業費内訳	当該団体決算額 (千円)	決算額/標準財政規模				
		当該団体 (%)	類似団体平均 (%)	対比 (差引)	全国市町村平均 (%)	対比 (差引)
普通建設事業費	913,663	45.1	26.8	18.3	23.7	21.4
総務費	8,986	0.4	2.0	▲ 1.6	1.4	▲ 1.0
民生費	21,938	1.1	1.1	0.0	1.1	0.0
社会福祉費	-	-	0.3	-	0.2	-
老人福祉費	14,649	0.7	0.3	0.4	0.3	0.4
児童福祉費	7,289	0.4	0.4	0.0	0.5	▲ 0.1
その他	-	-	0.0	-	0.0	-
衛生費	37,669	1.9	1.2	0.7	1.4	0.5
清掃費	-	-	0.3	-	0.9	-
その他	37,669	1.9	0.9	1.0	0.5	1.4
労働費	-	-	0.0	-	0.0	-
農林水産業費	31,375	1.5	9.7	▲ 8.2	2.1	▲ 0.6
農業費	7,192	0.4	1.8	▲ 1.4	0.3	0.1
畜産業費	-	-	0.6	-	0.1	-
農地費	24,183	1.2	3.6	▲ 2.4	1.0	0.2
林業費	-	-	2.3	-	0.3	-
水産業費	-	-	1.5	-	0.3	-
商工費	-	-	0.9	-	0.4	-
土木費	218,112	10.8	8.5	2.3	12.5	▲ 1.7
道路橋りょう費	57,713	2.8	4.5	▲ 1.7	4.3	▲ 1.5
河川費	-	-	0.3	-	0.5	-
港湾費	-	-	0.4	-	0.4	-
都市計画費	-	-	0.4	-	6.2	-
街路費	-	-	0.0	-	2.4	-
公園費	-	-	0.2	-	1.3	-
下水道費	-	-	0.0	-	0.1	-
区画整理費等	-	-	0.2	-	2.5	-
住宅費	160,399	7.9	2.8	5.1	0.9	7.0
その他	-	-	0.1	-	0.2	-
消防費	-	-	0.2	-	0.6	-
教育費	595,583	29.4	3.1	26.3	4.1	25.3
小学校費	563,109	27.8	1.3	26.5	1.8	26.0
中学校費	4,334	0.2	1.1	▲ 0.9	1.0	▲ 0.8
高等学校費	-	-	0.0	-	0.0	-
社会教育費	23,140	1.1	0.2	0.9	0.6	0.5
保健体育費	-	-	0.3	-	0.6	-
大学費	-	-	-	-	0.0	-
その他	5,000	0.2	0.3	▲ 0.1	0.1	0.1
その他	-	-	0.1	-	0.1	-
うち単独事業費	141,374	7.0	12.0	▲ 5.0	14.4	▲ 7.4
総務費	8,986	0.4	1.7	▲ 1.3	1.1	▲ 0.7
民生費	21,938	1.1	0.8	0.3	0.7	0.4
社会福祉費	-	-	0.3	-	0.2	-
老人福祉費	14,649	0.7	0.3	0.4	0.2	0.5
児童福祉費	7,289	0.4	0.1	0.3	0.3	0.1
その他	-	-	0.0	-	0.0	-
衛生費	29,873	1.5	0.5	1.0	0.9	0.6
清掃費	-	-	0.2	-	0.5	-
その他	29,873	1.5	0.3	1.2	0.4	1.1
労働費	-	-	0.0	-	0.0	-
農林水産業費	7,192	0.4	2.7	▲ 2.3	0.8	▲ 0.4
農業費	7,192	0.4	0.7	▲ 0.3	0.1	0.3
畜産業費	-	-	0.4	-	0.0	-
農地費	-	-	0.8	-	0.4	-
林業費	-	-	0.7	-	0.2	-
水産業費	-	-	0.2	-	0.0	-
商工費	-	-	0.7	-	0.3	-
土木費	37,574	1.9	4.0	▲ 2.1	7.5	▲ 5.6
道路橋りょう費	34,140	1.7	3.0	▲ 1.3	3.3	▲ 1.6
河川費	-	-	0.2	-	0.3	-
港湾費	-	-	0.0	-	0.1	-
都市計画費	-	-	0.1	-	3.5	-
街路費	-	-	0.0	-	1.5	-
公園費	-	-	0.1	-	0.7	-
下水道費	-	-	0.0	-	0.0	-
区画整理費等	-	-	0.0	-	1.3	-
住宅費	3,434	0.2	0.5	▲ 0.3	0.2	0.0
その他	-	-	0.1	-	0.1	-
消防費	-	-	0.1	-	0.5	-
教育費	35,811	1.8	1.4	0.4	2.5	▲ 0.7
小学校費	21,187	1.0	0.3	0.7	0.9	0.1
中学校費	4,334	0.2	0.5	▲ 0.3	0.5	▲ 0.3
高等学校費	-	-	0.0	-	0.0	-
社会教育費	5,290	0.3	0.2	0.1	0.4	▲ 0.1
保健体育費	-	-	0.2	-	0.5	-
大学費	-	-	-	-	0.0	-
その他	5,000	0.2	0.1	0.1	0.1	0.1
その他	-	-	0.1	-	0.1	-



人件費及び人件費に準ずる費用

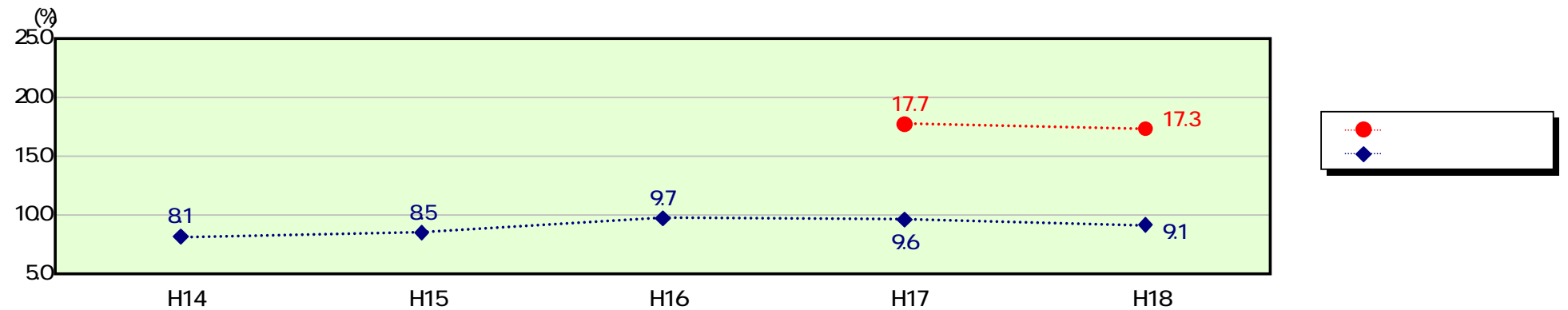
		1		対比 (%)
		当該団体 (円)	類似団体平均 (円)	
人件費	545,870	124,259	175,995	▲ 29.4
賃金 (物件費)	48,456	11,030	11,806	▲ 6.6
一部事務組合負担金 (補助費等)	125,397	28,545	27,115	5.3
公営企業 (法適) 等に対する繰出し (補助費等)	-	-	2,050	-
公営企業 (法適) 等に対する繰出し (投資及び出資金・貸付金)	-	-	-	-
公営企業 (法非適) 等に対する繰出し (繰出金)	29,029	6,608	7,472	▲ 11.6
事業費支弁に係る職員の人件費 (投資的経費)	1,602	365	4,260	▲ 91.4
▲退職金	▲ 49,352	▲ 11,234	▲ 16,454	▲ 31.7
合計	701,002	159,573	212,243	▲ 24.8

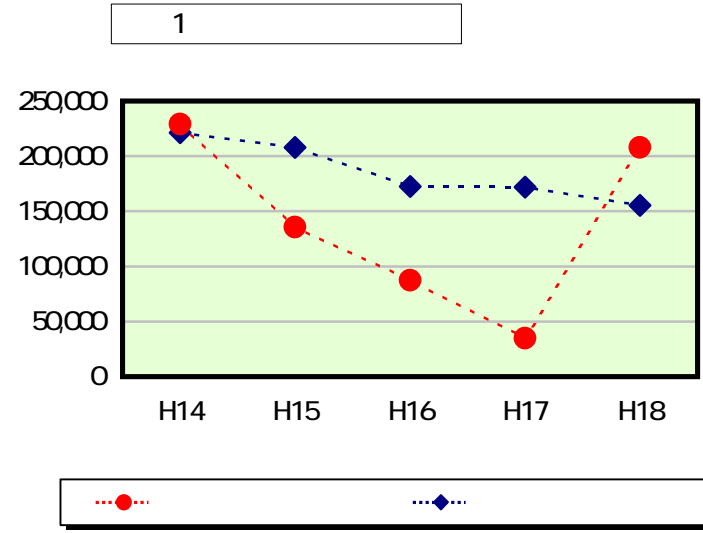
	当該団体	類似団体平均	対比 (差引)
人口1,000人当たり職員数 (人)	13.66	19.38	▲ 5.72
ラスパイレス指数	96.3	92.5	3.8



公債費及び公債費に準ずる費用 (実質公債費比率の構成要素)

		1		対比 (%)
		当該団体 (円)	類似団体平均 (円)	
公債費充当一般財源等額 (繰上償還額及び満期一括償還地方債の元金に係る分を除く。)	470,663	107,139	168,683	▲ 36.5
満期一括償還地方債の一年当たりの元金償還金に相当するもの (年度割相当額) 等	-	-	-	-
公営企業債の償還の財源に充てたと認められる繰入金	203,657	46,359	29,949	54.8
一部事務組合等の起こした地方債に充てたと認められる補助金又は負担金に充当する一般財源等額	-	-	8,629	-
債務負担行為に基づく支出のうち公債費に準ずるものに充当する一般財源等額	28,052	6,386	5,587	14.3
一時借入金利子 (同一団体における会計間の現金運用に係る利子は除く)	531	121	154	▲ 21.4
▲地方債に係る元利償還金及び準元利償還金に要する経費として普通交付税の額の算定に用いる基準財政需要額に算入された額	▲ 411,283	▲ 93,622	▲ 136,298	▲ 31.3
合計	291,620	66,383	76,704	▲ 13.5





	当該団体決算額 (千円)	人口1人当たり決算額				
		当該団体(円)	増減率(%) (A)	類似団体平均(円)	増減率(%) (B)	(A)-(B)
H14	1,066,564	229,073	49.6	221,310	▲ 1.8	51.4
うち単独分	657,839	141,288	83.4	118,243	2.1	81.3
H15	622,915	135,564	▲ 40.8	207,875	▲ 6.1	▲ 34.7
うち単独分	200,313	43,594	▲ 69.1	102,603	▲ 13.2	▲ 55.9
H16	396,117	87,540	▲ 35.4	172,609	▲ 17.0	▲ 18.4
うち単独分	145,848	32,232	▲ 26.1	89,150	▲ 13.1	▲ 13.0
H17	155,602	34,810	▲ 60.2	172,020	▲ 0.3	▲ 59.9
うち単独分	123,003	27,517	▲ 14.6	77,280	▲ 13.3	▲ 1.3
H18	913,663	207,982	497.5	155,309	▲ 9.7	507.2
うち単独分	141,374	32,182	17.0	69,293	▲ 10.3	27.3
過去5年間平均	630,972	138,994	82.1	185,825	▲ 7.0	89.1
うち単独分	253,675	55,363	▲ 1.9	91,314	▲ 9.6	7.7