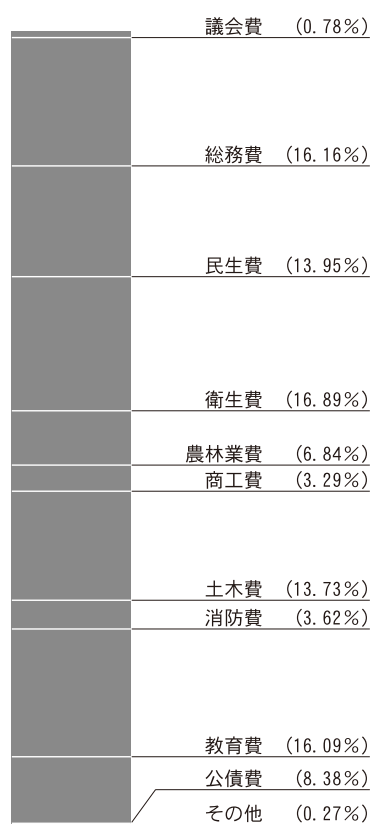
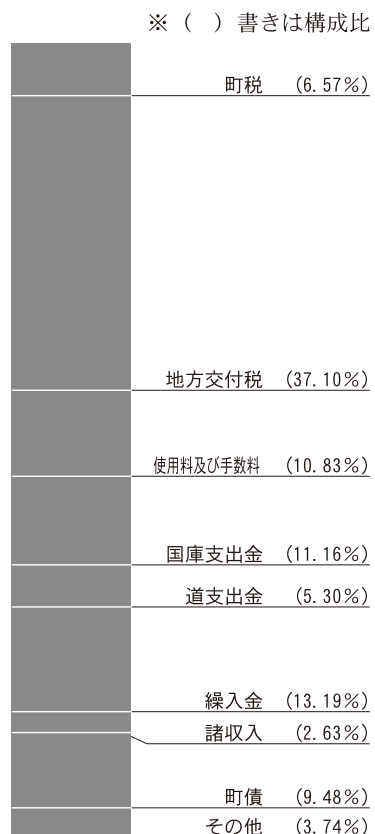


◆平成29年度一般会計の状況◆

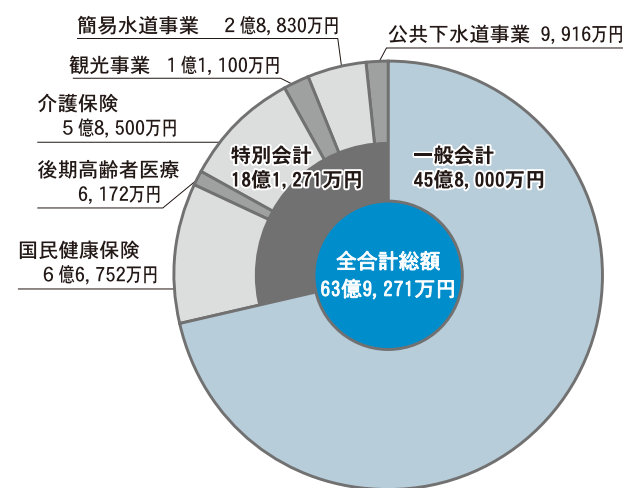
【歳入】 (単位：千円、%)					
歳入区分	本年度予算額	前年度予算額	比較増減	増減率	
町 税	300,882	298,527	2,355	0.79	
地方譲与税	47,100	48,500	△ 1,400	△ 2.89	
利子割交付金	193	390	△ 197	△ 50.51	
配当割交付金	860	1,204	△ 344	△ 28.57	
株式等譲渡所得割交付金	400	620	△ 220	△ 35.48	
地方消費税交付金	72,000	70,000	2,000	2.86	
自動車取得税交付金	5,100	5,800	△ 700	△ 12.07	
地方特例交付金	1,200	800	400	50.00	
地方交付税	1,699,000	1,688,000	11,000	0.65	
交通安全対策特別交付金	800	800	0	0	
分担金及び負担金	16,238	16,144	94	0.58	
使用料及び手数料	496,037	498,888	△ 2,851	△ 0.57	
国庫支出金	510,985	339,255	171,730	50.62	
道 支 出 金	242,885	234,502	8,383	3.57	
財 産 収 入	7,784	5,735	2,049	35.73	
寄 附 金	20	20	0	0	
繰 入 金	604,143	605,764	△ 1,621	△ 0.27	
繰 越 金	20,000	20,000	0	0	
諸 収 入	120,373	101,751	18,622	18.30	
町 債	434,000	293,300	140,700	47.97	
歳入合計	4,580,000	4,230,000	350,000	8.27	

【歳出】 (単位：千円、%)					
歳出区分	本年度予算額	前年度予算額	比較増減	増減率	
議 会 費	35,756	36,594	△ 838	△ 2.29	
総 務 費	740,102	787,373	△ 47,271	△ 6.00	
民 生 費	638,780	630,827	7,953	1.26	
衛 生 費	773,708	757,678	16,030	2.12	
労 働 費	173	64	109	170.31	
農 林 業 費	313,488	303,337	10,151	3.35	
商 工 費	150,692	348,262	△ 197,570	△ 56.73	
土 木 費	628,773	637,279	△ 8,506	△ 1.33	
消 防 費	165,709	162,202	3,507	2.16	
教 育 費	736,869	179,815	557,054	309.79	
災害復旧費	20	20	0	0	
公 債 費	383,930	374,549	9,381	2.50	
予 備 費	12,000	12,000	0	0	
歳出合計	4,580,000	4,230,000	350,000	8.27	



◆平成29年度全会計の状況◆

(単位：千円、%)				
区 分	本年度予算額	前年度予算額	比較増減	増減率
一般会計	4,580,000	4,230,000	350,000	8.27
特別会計	1,812,706	2,401,938	△ 589,232	△ 24.53
国民健康保険	667,524	657,090	10,434	1.59
後期高齢者医療	61,720	61,945	△ 225	△ 0.36
介護保険	585,000	564,366	20,634	3.66
観光事業	111,000	778,912	△ 667,912	△ 85.75
簡易水道事業	288,303	242,911	45,392	18.69
公共下水道事業	99,159	96,714	2,445	2.53
歳出合計	6,392,706	6,631,938	△ 239,232	△ 3.61



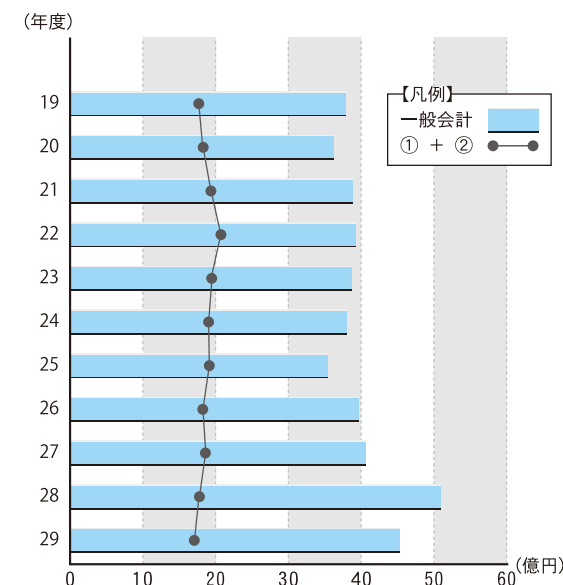
◆町民一人当たりの借金(町債)額◆

**約146万円 (昨年 約139万円)**

55億7,900万円 (昨年53億5,444万円)  
(平成28年度末全会計借金残高見込み額)  
÷  
3,810人  
(本年2月末現在住民基本台帳等登録数)

◆一般会計の交付税額等の推移◆

区 分	(単位：千円)			
	一般会計	地方交付税①	臨時財政対策債②	①+②
平成19年度	3,789,782	1,661,213	108,203	1,769,416
平成20年度	3,621,180	1,727,941	101,346	1,829,287
平成21年度	3,885,866	1,778,382	157,288	1,935,670
平成22年度	3,927,651	1,893,972	179,232	2,073,204
平成23年度	3,867,323	1,820,020	126,621	1,946,641
平成24年度	3,799,099	1,787,625	116,266	1,903,891
平成25年度	3,533,603	1,799,029	114,690	1,913,719
平成26年度	3,959,953	1,714,921	109,031	1,823,952
平成27年度	4,059,882	1,751,868	108,584	1,860,452
平成28年度	5,091,663	1,761,982	84,255	1,846,237
平成29年度	4,580,000	1,699,000	88,000	1,787,000



※ 「一般会計」欄は平成18年度から27年度までは歳入決算額、平成28年度は決算見込み額、平成29年度は当初予算額  
※ 「地方交付税①」欄は、「一般会計」のうちの普通交付税額と特別交付税額の合計

平成29年度の一般会計は、昨年より8・27%増の45億8千万円になりました。  
また、6つの特別会計の総額は18億1270万6千円で、昨年より5億8923万2千円減少し、一般会計をあわせた全会計の総額は63億9270万6千円で、昨年より2億3923万2千円減少しています。  
なお、各種事業の詳細は、今月号の広報紙に折り込んでいます。  
「今年の予算の使い道」をご覧ください。

平成29年度予算  
一般会計は8・27%増の45億8千万円