
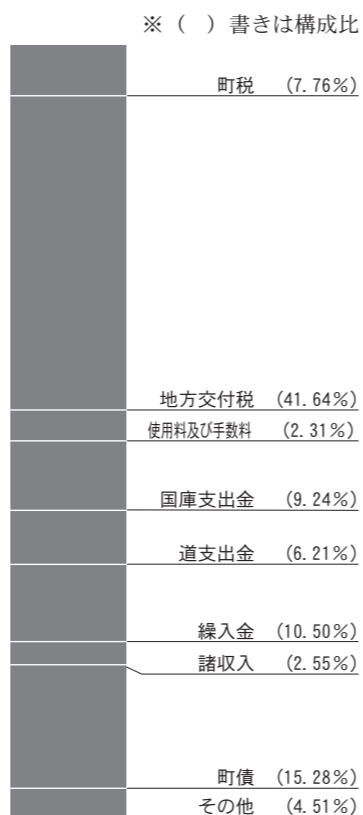


◆平成31年度一般会計の状況◆

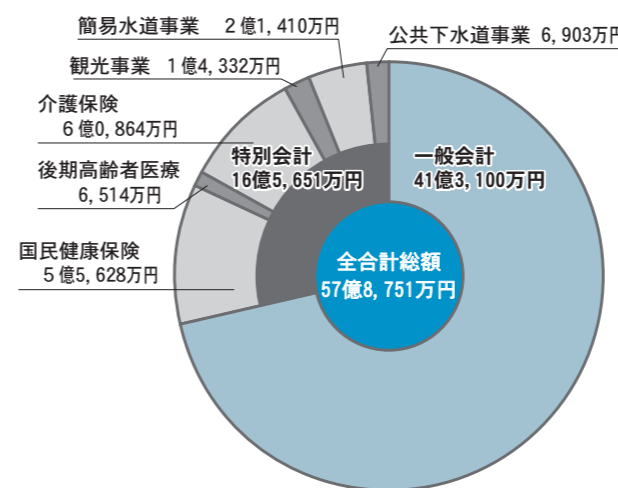
歳入区分	本年度予算額	前年度予算額	比較増減	増減率
町 税	320,423	303,417	17,006	5.60
地方譲与税	49,300	48,800	500	1.02
利子割交付金	519	290	229	78.97
配当割交付金	730	640	90	14.06
株式等譲渡所得割交付金	650	660	△ 10	△ 1.52
地方消費税交付金	72,000	74,000	△ 2,000	△ 2.70
自動車取得税交付金	8,850	6,600	2,250	34.09
地方特例交付金	1,156	987	169	17.12
地方交付税	1,720,000	1,708,000	12,000	0.70
交通安全対策特別交付金	610	670	△ 60	△ 8.96
分担金及び負担金	14,256	14,528	△ 272	△ 1.87
使用料及び手数料	95,432	491,232	△ 395,800	△ 80.57
国庫支出金	381,874	370,183	11,691	3.16
道 支 出 金	256,440	241,697	14,743	6.10
財 産 収 入	6,619	7,388	△ 769	△ 10.41
寄 附 金	11,575	5,505	6,070	110.26
繰 入 金	433,944	533,639	△ 99,695	△ 18.68
繰 越 金	20,000	20,000	0	0
諸 収 入	105,222	137,864	△ 32,642	△ 23.68
町 債	631,400	566,900	64,500	11.38
歳入合計	4,131,000	4,533,000	△ 402,000	△ 8.87

歳出区分	本年度予算額	前年度予算額	比較増減	増減率
議 会 費	37,253	36,855	398	1.08
総 務 費	793,360	764,137	29,223	3.82
民 生 費	660,483	647,297	13,186	2.04
衛 生 費	589,741	813,645	△ 223,904	△ 27.52
労 働 費	84	123	△ 39	△ 31.71
農 林 業 費	323,555	296,857	26,698	8.99
商 工 費	187,266	198,685	△ 11,419	△ 5.75
土 木 費	648,158	660,826	△ 12,668	△ 1.92
消 防 費	169,018	202,175	△ 33,157	△ 16.40
教 育 費	236,753	423,410	△ 186,657	△ 44.08
災害復旧費	20	20	0	0
公 債 費	473,309	476,970	△ 3,661	△ 0.77
予 備 費	12,000	12,000	0	0
歳出合計	4,131,000	4,533,000	△ 402,000	△ 8.87



◆平成31年度全会計の状況◆

区分	本年度予算額	前年度予算額	比較増減	増減率
一般会計	4,131,000	4,533,000	△ 402,000	△ 8.87
特別会計	1,656,513	1,680,585	△ 24,072	△ 1.43
国民健康保険	556,284	568,492	△ 12,208	△ 2.15
後期高齢者医療	65,142	63,257	1,885	2.98
介護保険	608,638	612,300	△ 3,662	△ 0.60
観光事業	143,319	145,551	△ 2,232	△ 1.53
簡易水道事業	214,098	212,461	1,637	0.77
公共下水道事業	69,032	78,524	△ 9,492	△ 12.09
歳出合計	5,787,513	6,213,585	△ 426,072	△ 6.86

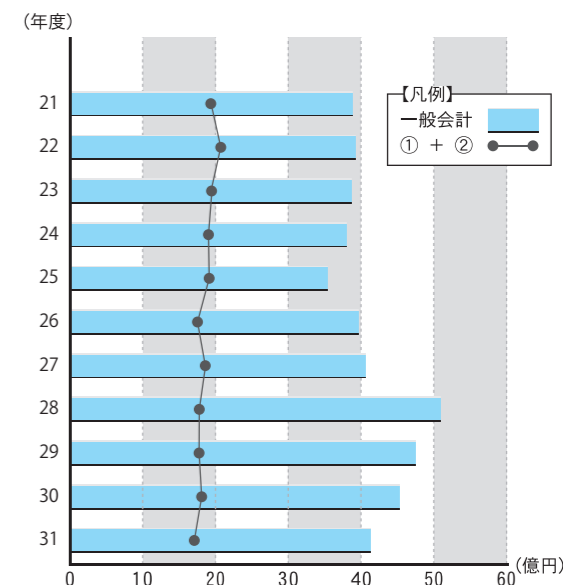


◆町民一人当たりの借金(町債)額◆

約159万円 (昨年 約156万円)
 59億5,092万円 (昨年59億849万円)
 (平成30年度末全会計借金残高見込み額)
 ÷
 3,744人
 (本年2月末現在住民基本台帳等登録数)

◆一般会計の交付税額等の推移◆

区分	一般会計	地方交付税①	臨時財政対策債②	①+②
平成21年度	3,885,866	1,778,382	157,288	1,935,670
平成22年度	3,927,651	1,893,972	179,232	2,073,204
平成23年度	3,867,323	1,820,020	126,621	1,946,641
平成24年度	3,799,099	1,787,625	116,266	1,903,891
平成25年度	3,533,603	1,799,029	114,690	1,913,719
平成26年度	3,959,953	1,714,921	109,031	1,823,952
平成27年度	4,136,652	1,776,352	108,584	1,884,936
平成28年度	4,216,833	1,778,841	84,255	1,863,096
平成29年度	5,225,333	1,780,247	88,753	1,869,000
平成30年度	4,806,939	1,789,094	87,362	1,876,456
平成31年度	4,131,000	1,720,000	86,000	1,806,000



※「一般会計」欄は平成21年度から29年度までは歳入決算額、平成30年度は決算見込み額、平成31年度は当初予算額
 ※「地方交付税①」欄は、「一般会計」のうちの普通交付税額と特別交付税額の合計

平成31年度の一般会計は、昨年より8.87%減の41億3,100万円になりました。
 また、6つの特別会計の総額は16億5,651万3千円で、昨年より2,407万2千円減少し、一般会計をあわせた全会計の総額は57億8,751万3千円で、昨年より4億2,607万2千円減少しています。
 なお、各種事業の詳細は、「広報びつぷ4月号」折り込みの「今年の予算の使い道」をご覧ください。

平成31年度予算
一般会計は8.87%減41億3,100万円